

国家级、省级大学生创新训练计划项目 立项申报指南

◇ 项目申报说明

2026 年国创、省创项目分为创新训练项目、创业训练项目、创业实践项目三类。

创新训练项目：本科生个人或团队在导师指导下，自主完成创新性研究项目设计、研究条件准备和项目实施、研究报告撰写、成果（学术）交流等工作。项目归属于各专业院系管理。团队不得超过 5 人。

创业训练项目：本科生团队在导师指导下，完成商业计划书编制、可行性研究、企业模拟运行、撰写创业报告等工作。项目归属于团委管理。团队不得超过 6 人。

创业实践项目：学生团队在学校导师和企业导师共同指导下，采用创新创业训练项目或创新性实验等成果，提出具有市场前景的创新性产品和服务，以此为基础开展创业实践活动。项目归属于团委管理。团队不得超过 6 人。

◇ 系统操作指南

一、学生申报

1. 负责人登陆大学生创新创业训练项目管理系统（链接：[教务处官网-办事平台-大学生创新创业训练项目管理系统](#)）。如在校外，须先登陆 VPN。

办事平台

办事平台

首页 | 办事平台 | 办事平台

请输入关键字 搜索

学生平台	
2017级: 选课 学生课表	2018级及以后: 选课 学生课表
补考与重修	免修与辅修
全校课表查询 (2017级)	全校课表查询 (2018级及以后)
学生在线 (成绩查询、考试安排)	

教师平台	
2017级: 教师课表 学生记名册	2018级及以后: 教师课表 学生记名册
教学管理系统	教学研究科项目 (教改、教材、课程、专业、教学成果奖、教学奖励金等) 申报与查询
校外专家管理系统(外教/企业教师授课)	

公共服务	
大学生创新创业训练项目管理系统	学科竞赛管理系统
东南大学课外研学学分管理系统 (新)	毕业设计管理系统
教室借用	本科生国际交流网站

2. 负责人在系统中点击立项管理-申报项目-新增。（其他组员无需进系统填报）

东南大学 大学生创新创业训练计划管理系统

列表 申报项目 > 列表

批次 请选择批次 项目名称 项目名称 项目类型 请选择项目类型

查询 重置

新增

操作	序号	项目编号	项目名称	项目类型	学科门类	专业类	所属批次	状态
暂无数据								

用户单位: 东南大学 版权所有: 南京先极科技有限公司

3. 填写项目基本情况。

[所属批次]: 选择 2026 年国省创项目批次。

[项目名称]: 此处填写拟申报的国省创项目名称, 正式立项后项目名称无法修改, 请慎重填写。

[项目归属学院]: 须与原校级 S RTP 项目或研学作品所属学院一致。

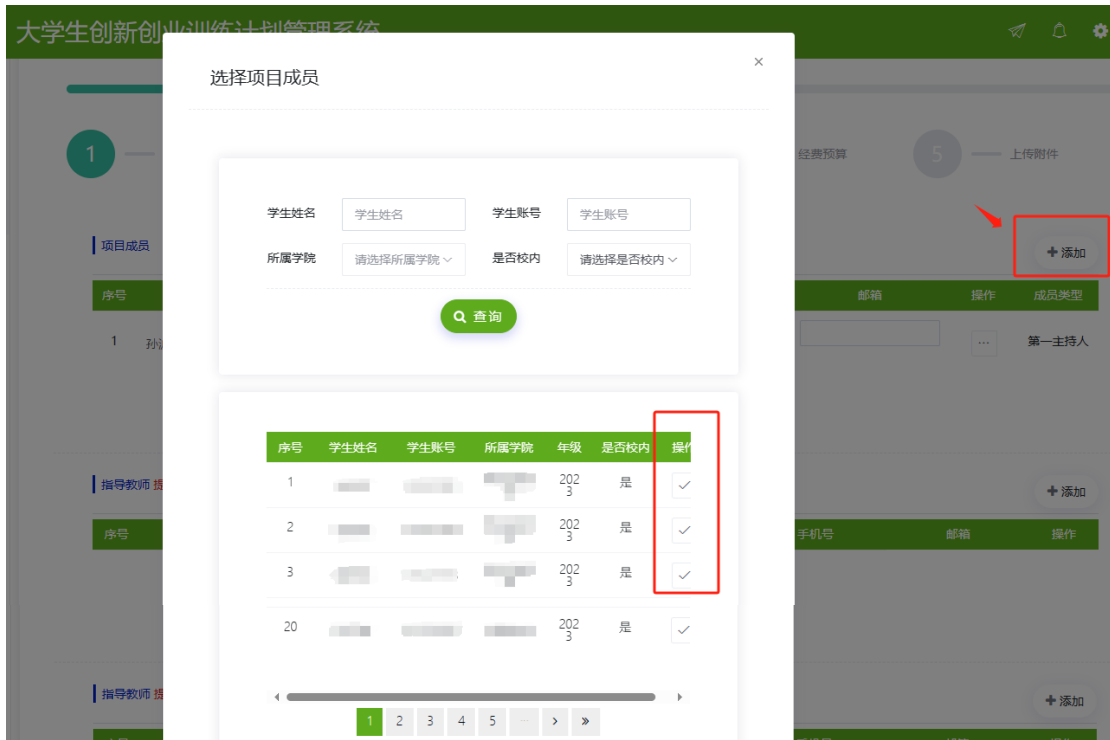
[拟申报项目级别]: 统一选择“省级一般”项目。学校拟推荐项目级别以教务处公示结果为准。

[重点支持项目]: 统一选择“一般项目”。

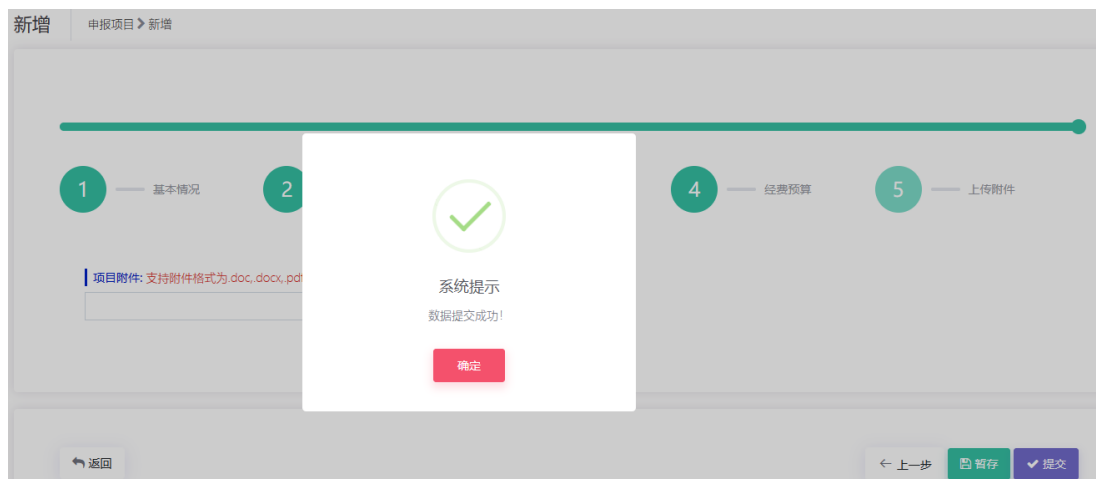
[学科交叉项目]: 如为学科交叉项目, 申报时请在“是否属于学科交叉项目”中选“是”, 并填写项目研究涉及哪些学科。

[项目研究类别]与[项目所属专项]: 请根据申报项目的实际内容, 准确选择。

4. 添加成员与指导教师。点击增加按钮, 输入一卡通号查询, 勾选同学与指导教师。



5. 填写立项依据和经费预算，附件非必需项，完成后点击提交。
联系指导教师及时进系统审核。



二、指导教师审核篇

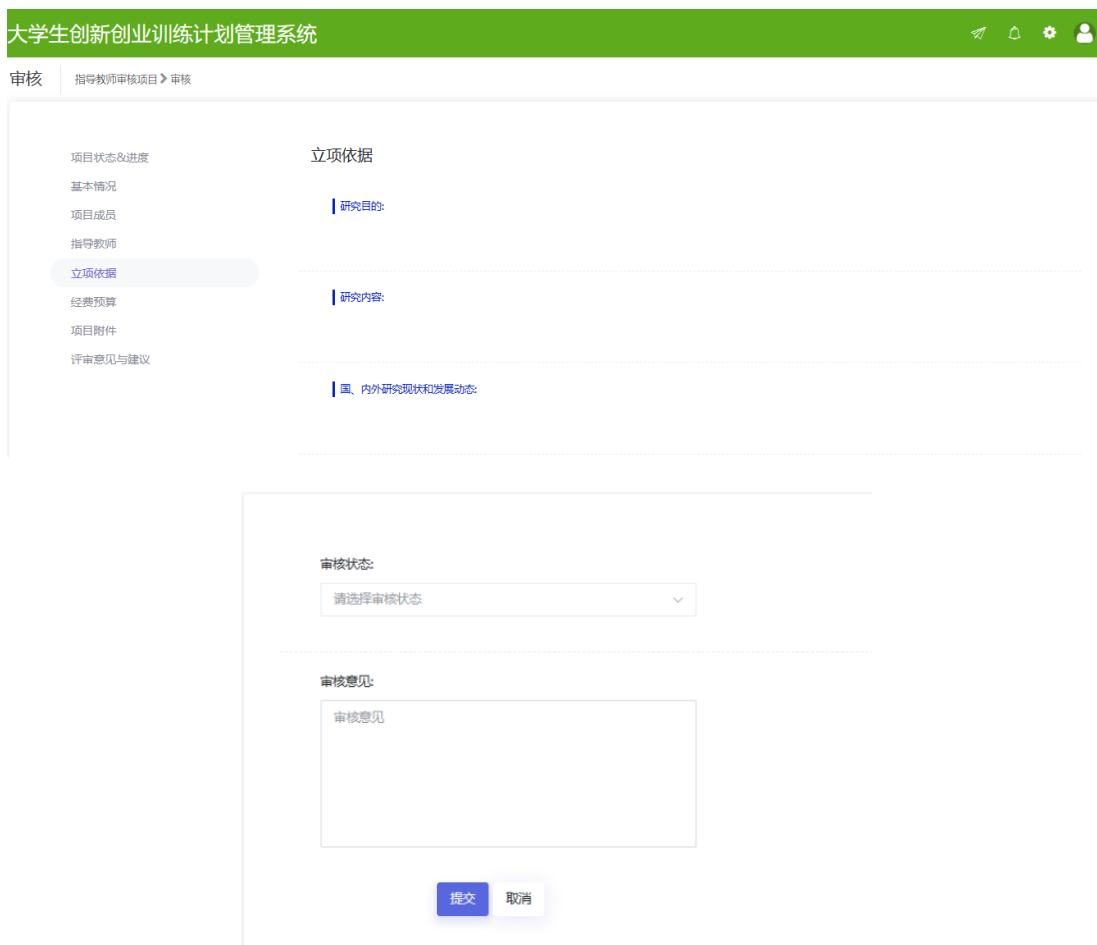
1. 教师登陆大学生创新创业训练项目管理系统（登陆路径：[教务处官网-办事平台-大学生创新创业训练项目管理系统](#)，如在校外，须先登陆 VPN），选择“指导教师”角色。



2. 教师点击右下角“前去审核”，再点击项目前的“审核”按钮，进入审核页面。



3. 查看项目详情，输入审核意见后点击提交。



4. 如果指导老师审核项目通过后，还需退回给学生修改。请先点击“取消审核”，再点击“审核-审核退回”。（见下图）

步骤 1：取消审核



步骤 2：审核退回

